



MUTLU ADIMLAR DERGİSİ





MUTLU ADIMLAR DERGİSİ

Sunuş

Sizlerle tanışmak için sabırsızlanan Mutlu Adımlar Dergisi !

Biliyor musun? Bu dergiyi biz, öğretmenlerimiz ve okulumuzdaki herkesle birlikte hazırladık! Eğlenceli yazılar, harika resimler, hayallerimizi anlatan hikayeler, şiirler ve okulumuzdan haberler var.

Adımız neden Mutlu Adımlar ? Çünkü okulumuza mutlu adımlar atarak geliyoruz.

Haydi şimdi birlikte bu güzel sayfaları keşfedelim!

Eğlenceli bir hikayeyi okumaya ne dersiniz?

Belki bir şiirde kendinizi bulursunuz.

Ya da etkinliklerimize göz atıp “Bunu ben de yapmak istiyorum!” diyebilirsiniz.

Hadi başla! Sayfaları çevrildikçe, bu derginin bir parçanız olduğunu hissedeceksiniz.

Çünkü Mutlu Adımlar hepimizin hikâyesi!

Sevgilerle.

MUTLU ADIMLAR DERGİSİ EKİBİ

Havva AKAR
Göktuğ YURT
Aysel TIRPAN

Rozerin YALÇIN
Ecem TÜRKKAN
Mahir Eray AYDIN

EDİTÖRLER
AYŞE ÇALIK
MENEKŞE DALGIÇ GÜLERYÜZ

TASARIM
AYŞE SİYRIK



<https://mevlanacelaleddinrumiio.meb.k12.tr/>



OKUL MÜDÜRÜMÜZÜN MUTLU ADIMLAR'A DESTEK MESAJI

Sevgili Öğrencilerim,

Okul dergisine “Mutlu Adımlar” adını vermeniz beni çok duygulandırdı. Bu isim bana sizlerin okulumuzu ne kadar değerli gördüğünüzü, okulda huzurlu ve mutlu hissettiğinizi düşündürdü. Hepinize bu anlamlı seçiminiz için yürekten teşekkür ediyorum.

Burada huzurlu, güvenli ve adil bir ortam oluşturmak için hep birlikte çalışıyoruz. Bu çabamızın karşılığını sizlerin; okula zorunluluk duygusu taşımadan neşe içinde geldiğinizi görerek, sorunlarınızı rahatça dile getirebildiğinizi ve her sosyal faaliyete aktif katılmak isteyişinizle görüyoruz.

Zorbalık ve ayrımcılığın olmadığı bir okul kültürü oluşturmayı önemsiyoruz. Sorunları sevgiyle çözmek, hoşgörüyü yaklaşmak ve farklılıklara saygı göstermek bizlerin temel değerlerimizdir. Okulumuzun mutluluğu ve huzur dolu bir yer olmasını sağlamak herkesin sorumluluğundadır. Arkadaşlarınıza sevgiyle yaklaşmanız, nazik olmanız ve sorunları konuşarak çözmeniz, bu ortamı korumamıza katkı sağlar. “Mutlu Adımlar” dergisi, hepimizin bu güzel atmosferin bir parçası olmaktan çıkıyor. Her sayfada sizlerin katkılarını göreceğim ve büyük mutluluk duyacağım. Hepinizi tebrik eder başarılarınızın devamını dilerim.

Sözlerimi büyük şair Mevlana Celaleddin Rumi'nin bir sözüyle bitirmek isterim: “Şu dünya bir dağ gibidir. Ona nasıl seslenirsen o da sana sesleri öyle aksettirir. Ağzından hayırlı bir laf çıkarsa, hayırlı laf yankılanır. Şer çıkarsa, sana gerisin geri şer yankılanır. Senin gönlün değişirse dünya değişir. ”

Sevgi ve Selamlarımla

Alper YONKUÇ
OKUL MÜDÜRÜ



<https://mevlanacelaleddinrumiio.meb.k12.tr/>

SPOR

OKULUMUZDA FUTBOL COŞKUSU: SAHANIN YILDIZLARI KUPAYI KAZANDI!



Okulumuzda düzenlenen futbol turnuvası büyük bir heyecanla tamamlandı. Okul müdürümüzün öncülüğünde gerçekleşen ve Fen Bilgisi öğretmenimiz İbrahim Halil Öğüt tarafından organize edilen turnuva, öğrencilerimizin hem rekabet ruhunu hem de dostluk bağlarını güçlendirdi. Turnuvanın final maçı büyük bir çekişmeye sahne oldu. Kazanan takımın oyuncuları, gösterdikleri üstün performansla izleyenlerden büyük alkış aldı. Final maçının ardından, okul müdürümüz kazanan takım oyuncularına kupalarını ve madalyalarını takdim etti. Müdürümüz, tüm öğrencilere centilmence mücadeleleri için teşekkür ederek sporun birleştirici gücüne vurgu yaptı.

Kazanan takımın kaptanı Ali ile kısa bir söyleşi gerçekleştirdik.

Ali, duygularını şu sözlerle ifade etti: “Turnuva boyunca takım arkadaşlarımla çok çalıştık. Her maçı kazanmak için elimizden geleni yaptık ve sonunda başardık. Kupayı almak inanılmaz bir duygu. Bu organizasyon için okul müdürümüze ve öğretmenimize çok teşekkür ederiz.” Futbol turnuvası, hem katılımcılar hem de izleyiciler için unutulmaz bir deneyim oldu. Müdürümüz, bu tür etkinliklerin öğrencilerimizi bir araya getirdiğini ve sosyal gelişimlerine katkı sağladığını belirterek önümüzdeki dönemde yeni etkinlikler düzenleneceğini müjdeledi. Sporun en güzel anlarını hep beraber yaşadık. Sahanın Yıldızları’nı bir kez daha tebrik ediyor, okulumuza bu güzel anları yaşattıkları için teşekkür ediyoruz!



SPOR

GENÇLERE DESTEK, SPORA HİZMET: RAMAZAN SARIDOĞAN'A TEŞEKKÜRLER!



ARKADAŞLARIMIZDAN ÖRNEK HAREKETLER!

Okulumuzda düzenlenen futbol turnuvası, heyecanlı maçların yanı sıra örnek centilmenlik anlarına sahne oldu. 8B sınıfından İbrahim Halef, şampiyonluk kupasını aldıktan sonra ikinci olan takım kaptanı Muhammed Adem'i tebrik ederek dostluk mesajı verdi. 8A sınıfından Miraç Aydın ise rakip takım oyuncusunun bağcıklarının çözüldüğünü fark edip uyararak dayanışma örneği sergiledi. Sporun kaynaştırıcı etkisi, saha dışında da kendini gösterdi.

Okulumuzun spor etkinlikleri, yalnızca öğrencilerimizin değil aynı zamanda çevre halkının desteğiyle büyümeye devam ediyor. Ramazan Saridoğan, sahibi olduğu Langirt Spor Tesisleri'ni son iki yıldır ücretsiz olarak okulumuzun spor müsabakalarına açarak büyük bir destek sağladı. Bu değerli katkıları nedeniyle okul müdürümüz Alper Yonkuç, kendisine teşekkür plaketi takdim etti.

Müdürümüz Alper Yonkuç, yalnızca okul içerisindeki çalışmalarında değil aynı zamanda çevredeki bireyler ve kurumlarla geliştirdiği sağlam iş birliği ve dostane ilişkiler sayesinde çocuklarımızın yararına birçok fırsatın hayata geçmesine vesile olmaktadır.

Ramazan Saridoğan ise bu desteğin kendisi için büyük bir mutluluk olduğunu ifade ederek "Gençlere spor yapma imkanı sağlamaktan büyük mutluluk duyuyorum. Onların spor yaparken gözlerindeki heyecan ve coşkuyu görmek, tüm emeklerin karşılığını fazlasıyla veriyor." dedi.

Okulumuz olarak spor etkinliklerimizi destekleyen Ramazan Saridoğan'a tekrar teşekkür ediyor bu dayanışma örneğinin artarak devam etmesini diliyoruz.



GAMZE HELVACI 8B

”OKULUMUZUN İSMİ NEREDEN GELİYOR? MEVLANA’YI TANIYORUZ!”



Sema, Mevlana Celaleddin Rumi'nin öğretilerinin bir parçasıdır. Sema, dönen dervişlerin Allah'a olan sevgilerini ve teslimiyetlerini ifade ettikleri bir tören olarak bilinir. Dervişler; sağ ellerini gökyüzüne çevirerek Allah'tan aldıklarını, sol ellerini ise yere çevirerek yeryüzüne ilettiklerini simgeler. Bu duruş, "Allah'tan alır, halka dağıtırız." anlamını taşır ve dervişlerin tüm varlıklarıyla hizmete hazır olduklarını ifade eder. Her dönüş; evrendeki düzeni, Allah'a olan aşkı ve insanın ruhsal yolculuğunu temsil eder.

Dikey

1. Mevlana'nın ölüm gününe düğün ismini verdiği gündür.
2. Mevlana'nın hocasıdır.
3. Mevlana'nın Allah'a olan sevgisini ve teslimiyetini ifade eden dönüş hareketidir.
4. Mevlana'nın türbesinin bulunduğu şehirdir.


Yatay

5. Mevlana'nın Afganistan'da doğduğu şehirdir.
6. Mevlana'nın en çok vurguladığı temel değerdir.

Mevlana'nın Hayatı ve Şeb-i Arus Etkinlikleri

Okulumuzun adı olan Mevlana Celaleddin Rumi, dünya çapında hoşgörü ve sevgiyle tanınan büyük düşünür Mevlana'nın adını taşımaktadır. Mevlana, 1207 yılında Afganistan'ın Belh şehrinde doğmuş, ailesiyle birlikte Anadolu'ya göç ederek Konya'ya yerleşmiştir. Mevlana'nın "Mesnevi" adlı eseri, tasavvuf düşüncesinin temel taşlarından biridir. Hayatı boyunca insanlara sevgi, hoşgörü ve birlik mesajları vermiş, bu nedenle "Gel, ne olursan ol yine gel" sözüyle anılmıştır.

Mevlana'nın hayatında, yakın dostu ve hocası Şems-i Tebrizi'nin büyük bir etkisi olmuştur. Şems, Mevlana'nın manevi gelişiminde önemli bir rol oynamıştır. Mevlana'nın 17 Aralık 1273'teki vefat günü ise Şeb-i Arus (Düğün Gecesi) olarak adlandırılır. Bu gece, Mevlana'nın Allah'a kavuşma günü olarak kabul edilir ve her yıl anma törenleri düzenlenir. Ayrıca, Mevlana'nın türbesi, Konya'da bulunmakta ve dünyanın dört bir yanından ziyaretçi çekmektedir.



RESİM

ECEM NUR TÜRKKAN 6B



ECEM'İN SANAT YOLCULUĞU

Merhaba! Ben Ecemnur TÜRKKAN. 12 yaşındayım ve resim yapmayı çok seviyorum. Resim çizmeye çok küçük yaşlarda başladım, neredeyse kalemi tutabildiğim günden beri! Şimdi hem kağıt üzerinde hem de dijital olarak çizim yapıyorum. Dijital resim yaparken tabletimi kullanmak çok eğlenceli ama kağıt ve kalemle çizmek de bambaşka bir his. Çizerken mutlaka müzik dinliyorum çünkü müzik beni rahatlatıyor ve hayal gücümü daha da arttırıyor! İlham aldığım sanatçılardan biri Frida Kahlo diğeri ise Picasso.

Sanat benim için sadece bir hobi değil kendimi ifade etmenin bir yolu.

Umarım bir gün benim resimlerimi gördüğünüzde siz de benim hayal dünyama ortak olabilirsiniz. Resim yapmak herkese açık çünkü içimizde koca bir dünya var ve bunu kağıda dökmek çok eğlenceli!





HİKAYE

HAVVA AKAR 8B

KAYIP SÖZLER

Gecenin derin karanlığı şehrin üzerine sinmişti. Sokak lambalarının sarı ışıkları, ıssız caddeleri aydınlatıyor. Soğuk rüzgar, ağaçların yapraklarını hırçın hırçın dans ettiriyordu. Meltem, yalnız bir yürüyüşe çıkmak için evinden ayrıldığında içinde bir boşluk hissi taşıyordu. Kalbi, sosyal medyadan tanıdığı pek çok yüzle doluydu ama gerçek bir bağdan yoksun kalmanın ağırlığını hissediyordu. Zihninde dönüp duran düşüncelerin seli, dile gelmeyi bekleyen kelimelerin varlığını hissettiriyordu. "Neden kimse benimle gerçekten konuşmuyor?" diye düşündü. Birbirine bağlanmayan cümleler şeklinde dolanan bu kelimeler, içindeki sırları açığa çıkarmak için can atıyordu. Ama Meltem her seferinde onları bastırıyor, kendi anlam çığlığını duyulmaz kılıyordu.

Parkın ortasında yıpranmış bir bankta oturdu. Gökyüzündeki yıldızlar, birer birer belirsizliğe düşerken üzerindeki baskı daha da artıyordu. O anda yanına yaşlı bir adam geldi. "Neden bu kadar üzgünsün, genç kız?" dedi. Meltem onun gözlerindeki derin bakışa hayran kaldı. "Bilmiyorum." diye yanıtladı. "Kendimi yalnız hissediyorum ve içimde söyleyemediğim bir şey var. "Yaşlı adam, onun yanına oturdu. "Bazen en derin duygularımızı ifade edebilmek için başkalarına ihtiyaç duyarız. Ama bu onları bulmanın zor olduğu anlamına gelmiyor," dedi. Meltem, kelimelerin büyüsüne kapıldı. Adamın konuşmalarında, kendi içindeki yaşam sesini duymaya başladı. Duyulmayan hikayesi; hep orada, kalbinin derinliklerinde gizliydi. "Hakkında konuşmadığımız her şey, içimizde bir çığlık gibidir." dedi adam. "Ama bu çığlığı duymak için önce kendimizi dinlemeliyiz." Meltem, adamın sözlerinden ilham alarak içindeki duyguları kağıda dökmeye karar verdi. Onun varlığı, Meltem'in kendi hikayesini keşfetmesi için bir pusula olmuştu. Eve döndüğünde ilk iş olarak kalemini ve defterini aldı. Düşüncelerini kağıda aktardıkça içindeki gürültünün azalmasını sağladı. Her yeni kelime, zihnindeki düğümleri çözmesine yardımcı oldu. Uzanıp ulaşamadığı kelimeler, sonunda anlam kazandı. Kendi iç sesini duyabilmek yalnızlığını hafifletebilir miydi? Kendi çığlığı -biz- olabilmek için, kendinden başlayarak yol almalıydı. Meltem kendine şu soruyu sordu "Benim ya da bizim düşüncelerimiz; benim, bizim çığlıklarımız anlamsız olmak zorunda mı? Gerçekten anlamsız mı? Yoksa bunu anlamsızlaştıran aslında bizler miydik?" Günler geçtikçe, Meltem yazdığı yazılar aracılığıyla insanlarla etkileşime geçmeye başladı. Kendini daha iyi ifade ettikçe aslında yalnız olmadığını anladı. "Duyulmayan anlam çığlığı" kendini bulma yolculuğuydu. Artık sözlerinin yankı bulduğunu görmek ona huzur veriyordu. Meltem, bir zamanlar kaybolmuş gibi hissettiği yaşamın özünü yeniden tadarak içsel huzurunu buldu. Artık o çığlık, sadece uykuda değil hayatın her anında duyuluyordu. Anlamak, anlatmak ve en önemlisi hissetmek için cesur olmalıydı; bu yalnızca kendisi için değil başkaları için de bir ifade olacaktı.

Meltem, artık sorduğu sorunun cevabını bulmuştu. "Hislerimiz, sessiz çığlıklarımız önemsiz değil bunlardan kaçmamalı ve cesur olmalıyız. Unutma ki her susulan çığlık birer savaş, her savaş birer hüzdür. Bu hüznelerin durması için savaşların başlamaması gerekir."

SERA MUHAMMET 8A

İNGİLİZCE DERSİ HIÇ BU KADAR LEZZETLİ OLMAMIŞTI!

İbrahim Görgöz öğretmenimiz sayesinde İngilizce dersleri bizim için çok eğlenceli ve oyun dolu. Hepimiz dersi dört gözle bekliyoruz çünkü her fırsatta sürpriz dolu ve çok eğlenceli geçiyor. En son dersimizde patates salatası yaptık. Sonra da afiyetle yedik. Şimdi size patates salatası nasıl yapılır onu anlatacağım. Elbetteki İngilizce:)

12 liters of water (for boiling)
10 fresh small potatoes (or 5-6 large potatoes)
4 sprigs of fresh green onions
1/2 bunch of parsley
2 teaspoons of salt
1 teaspoon of sumac
1 teaspoon of black pepper
Juice of 1 lemon
1/3 tea glass of olive oil
Boil the potatoes with help from your family.
Once cooled, dice them and place in a bowl.
Add greens, onions, sumac, black pepper, and salt.
Mix in olive oil and lemon juice.
Serve the potato salad and enjoy!

İNGİLİZCE TEKERLEMELER GÜNDEMDE!

Bu hafta İngilizce Eğlence Köşemizde, tekerlemelerin eğlenceli dünyasına dalıyoruz! Bu zor ifadeler sadece eğlenceli değil, aynı zamanda telaffuzunuzu ve akıcılığınızı geliştirmek için harika bir yöntem. Onlara meydan okuyabilir misiniz? Diline dolanmadan mümkün olduğunca hızlı söylemeyi deneyin!

TEKERLEMELER

She sells seashells by the seashore.
Peter Piper picked a peck of pickled peppers.
How much wood would a woodchuck chuck if a woodchuck could chuck wood?
Betty Botter bought some butter, but she said the butter's bitter.
I scream, you scream, we all scream for ice cream!
Fuzzy Wuzzy was a bear. Fuzzy Wuzzy had no hair.



BENİM ŞİİRİM

SONBAHAR

Renkler soluverdi birer birer,
Ekimlerde birleşti tüm güzellikler.
Eylül ,ekim, kasım ayları,
Azalır güneş ışınları.
Sonbaharda yağmurlar yağar,
Doğa mis gibi kokar.
Mevsim boyunca hissettirir veda,
Gel de şimdi arkasından ağlama.

ENES İBRAHİM ELMUHAMMET 5B



HAYAT

Anlamak istiyorum hayatı,
Biraz da yaşamak çiçekleri,dağları .
Uçarken bakmak gökyüzündeki kuşlara,
Denizdeki balıklara,yosunlara.
Kaldırayım kafamı uzaktaki umutlara.

HAYRİYE SİLLOHİLLO 8B

ÇİÇEK


Bir çiçek gelse
Hadi gidelim dese
İkna edemez beni
Burası böyle iyi.
Yanımda bir dost
Bir de sevdiğim şarkı
Yemesek de olur çilekli dondurmayı

ESMA ECRİN DİKAL 8A



RESİM

ÇİZGİ ROMAN YAZARIMIZ GÖKTUĞ YURT GÖKTUĞ YURT 6B



Merhaba! Ben Göktuğ Yurt.

Animasyon filmler izlemeyi ve çizgi roman okumayı çok seviyorum. Büyüyünce karikatürist olmayı hayal ediyorum. Koridorda, sınıfta ya da bahçede beni sık sık resim yaparken görebilirsiniz. Resimlerimi yaptıktan sonra onlara hikayeler oluşturuyorum.

Resimlerimi her zaman paylaşmayı çok seviyorum. Karikatür yapmak da ayrı bir tutkum. Bu yüzden, okulumuzun kütüphanesindeki karikatür kitaplarını herkese tavsiye ederim. Orada okumaktan keyif alacağınız birçok kitap bulabilirsiniz.

Eğer resim yapmayı ya da karikatür okumayı seviyorsanız mutlaka kütüphanemize uğrayın. Ben size Behiç AK kitaplarını öneririm.

Resimlerimden Örnekler





PROJELERİMİZ

AYŞE HÜSEYİN 8B

eTWINNING PROJEMİZ



2023-2024 eğitim yılında okulumuzun yürütücülüğünü yaptığı “Farkındayım, Farklılıklara Saygılıyım” adlı eTwinning projesine katıldım. Bu projede Tekirdağ Bilsem ve Çekya’da bir okul da yer aldı. Çok heyecanlı ve mutluydum çünkü ilk kez başka bir ülkeden arkadaşlarım olacaktı. Ama aynı zamanda biraz da endişeliydim. Onlarla nasıl iletişim kuracaktık? Bu kaygılarımın ne kadar yersiz olduğunu kısa sürede anladım. İlk çevrimiçi toplantıdan sonra hemen birbirimizle kaynaştık. Çekya’da Emma adında bir arkadaşım oldu ve onunla sık sık konuşmaya başladım. Farklı kültürlerden gelen çocuklar olarak birbirimizi anlamakta zorlanacağımızı düşünüyordum ama tam tersine ortak noktalarımız beni çok şaşırttı.

Projede ne çok şey öğrendik! Gözümüzün önünde olan birçok varlığın farklılıklarına rağmen nasıl bir uyum içinde olduklarını fark ettik. Mesela en güzel şarkılar, farklı notaların uyumuyla oluşuyordu. Rengarenk çiçekler bir arada daha güzel görünüyordu. Bir mısır bitkisinin fasulyeye sarılmasına izin verdiğini, kabağın ise mısırın gölgesinde daha iyi büyüdüğünü öğrendik. Arkadaşlarımızla birlikte Arkas Halı Müzesi’ne yaptığımız gezi de unutulmazdı. Rengarenk iplerden oluşan halıların güzelliği bana çeşitliliğin değerini bir kez daha gösterdi.

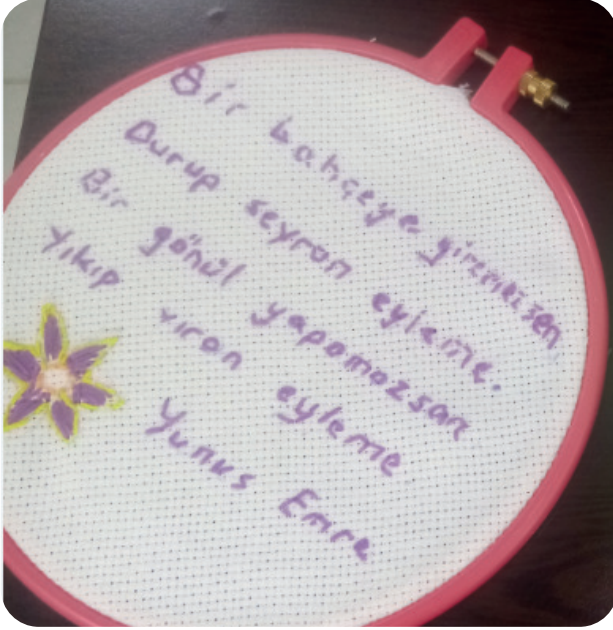
Proje sayesinde Çekya hakkında da birçok şey öğrendim. Örneğin başkentinin Prag olduğunu, ülkenin bizden daha kuzeyde ve daha soğuk bir iklimde olduğunu... Saat 21.30’da neredeyse tüm çocukların uyuduğunu duyduğumda çok şaşırdım! Bu projeye katıldığım için çok mutluyum. Farklı kültürlerden gelen arkadaşlarla birlikte çalışmak, farklılıklarımıza rağmen ortak yönlerimizi bulmak beni çok etkiledi. Emma ile yaptığımız sohbetler, bana her şeyden önce farklılıklara saygı duymanın önemini öğretti. İyi ki bu projeye katıldım. İyi ki... Farklılıklarımızla bir aradayız ve bu, dünyayı daha güzel bir yer yapıyor!



PROJELERİMİZ

SELAHATTİN ADEM 8A

TÜBİTAK' TA BİZ! İLK DEFA BİR KAYMAKAMLA KONUŞTUK



Geçen yıl TÜBİTAK projesinde gergef yapmayı öğrendim. Öğretmenimiz, biz erkek öğrencilerin gergefe ilgi duymamıza çok sevinmişti. İlk olarak iğneye iplik takmayı ve düğüm atmayı öğrendik. Etamin bezine önce kendi ismimizi işledik, ardından halk şairlerinin şiirlerini seçerek onları işlemeye başladık. Aşık Veysel ve Yunus Emre gibi değerli şairlerin şiirlerini işlerken çok şey öğrendik.

Bu proje bana şunu öğretti: Bir işi başarmak için kadın-erkek fark etmez. Sabır, çalışmak ve istek yeterlidir. Proje sayesinde ilk defa bir kaymakam gördüm. Yaptığımız çalışmalardan dolayı bizleri tebrik etti. Çok güzel bir gündü.

DÜĞÜM ATMAK VE AYAKKABI BAĞI BAĞLAMAK

Size, projeye öğrendiğim düğüm atmayı öğretmek istiyorum. Ayrıca küçük arkadaşlarım için, sürekli çözülüp duran ayakkabı bağlarının nasıl bağlanacağını da göstermek isterim! Bağcıkları Çapraz Yap: Bağcıkları bir "X" şeklinde üst üste koy ve alttan geçirip sık.

Bir Kulak Yap: Bir bağcığı alıp yuvarlak bir halka (kulak) oluştur.

Diğer Bağcığı Dolandır: Diğer bağcığı halkanın etrafında dolaştır ve alttan geçir.

Sıkıca Çek: İki halkayı tut ve çekerek düğümü sık.



SANAT

SÜHEYLA SAY 8A

OKUL PANOSUNDAN RENKLİ ÇALIŞMALARIMIZ

Okulumuzdaki arkadaşlarımız, Teknoloji ve Tasarım dersinde ayakkabı desenlerini boyayarak renklendirdi. Ayrıca, Görsel Sanatlar dersinde yaptıkları çalışmalarını da okul panosunda sergilediler. Bu güzel çalışmalar, Görsel Sanatlar Öğretmenimiz Aylin Coşkun ve Teknoloji Tasarım Öğretmenimiz Tahsin Yüce'nin rehberliğinde hazırlandı. Panomuz çok renkli görünüyor!

Okulumuzda geçen yıl "İyilik Melekleri" projesi kapsamında abla-abi uygulaması gerçekleştirildi. Bu projede, alt sınıflardaki öğrenciler bir dönem boyunca üst sınıflardaki ablalarından ve abilerinden destek aldı. Yeni arkadaşlarımız; okul kültürüne uyum sağlamayı, görgü kurallarını ve okul yaşamındaki temel becerileri öğrenirken hiç yalnız kalmadı. Okul müdürlüğümüz tarafından başlatılan bu proje, dayanışma ve sorumluluk bilincini artırmayı amaçladı. Ben de kendi üzerime düşen sorumluluğu yerine getirerek okulumuza katkıda bulunmak istedim. Okulumuzdaki küçük yaşta arkadaşlarıma sayılarla nasıl eğlenceli resimler yapılacağını çizerek gösterdim.



Sidra HALEF 7/B
Görsel Sanatlar Dersi
Bileklik




Sayılarla fok ve arı çizimi

BİLİM

MAHİR ERAY AYDIN 6A

BİLİME TUTKUSUYLA YOL ALAN MAHİR



Sizlere gelecekte yapmayı düşündüğüm bir buluşumu çizdim.

Ben, Mahir Eray Aydın. Fizik, kimya ve mekanikle ilgileniyorum. Deneyler yapmayı ve bazı cihazları geliştirmeyi çok seviyorum. Makinelerle uğraşırken zihnimi boşaltıp daha iyi odaklanabiliyorum.

El Cezeri, İbni Sina ve Akşemsettin gibi bilim insanlarını okuyup takip ediyorum. Onların çalışmaları bana ilham veriyor ve bilime olan ilgimi artırıyor.

Bilimle uğraşmak bana çok keyif veriyor ve gelecekte daha büyük şeyler başarmayı hayal ediyorum.

CEZERİ VE İCATLARI

Sizlere El Cezeri'den bahsetmeyi istiyorum. Cezeri, 1136 yılında Cizre'de doğmuş bir mucit ve mühendis. Onun çalışmaları sibernetiğin temellerini oluşturmuş ve hatta ilk robotu yaptığı kabul edilmiş. Cezeri, "Kitab-ül Hiyel" adlı kitabında 50'den fazla icadını ve bu icatların nasıl çalıştığını anlatmış. Bu kitapta su saatlerinden fiskeyelere kadar birçok mekanik aletin çizimlerini göstermiş.

Cezeri'nin icatları günümüz teknolojisinin temelini atmış diyebiliriz. Hatta otomatik bir hizmetçi geliştirdiği söyleniyor! Onun en büyük katkılarından biri, makinelerin kendi kendine denge kurmasını sağlamış olması. Cezeri'nin hayatı ve çalışmaları bana ilham veriyor. Bilimle uğraşmanın ne kadar önemli olduğunu bir kez daha anlıyorum!





ORTAK SINAVLAR BAŞLIYOR!

Merhaba Arkadaşlar! Ortak sınavlar yaklaşıyor. 1. dönem 2. ortak sınavlar, 30 Aralık 2024 - 10 Ocak 2025 tarihleri arasında yapılacak. 7. sınıflar için Türkçe sınavı 2 Ocak 2025 Perşembe günü, matematik sınavı ise 3 Ocak 2025 Cuma günü yapılacak. Sınavlar bakanlık tarafından hazırlanacak.Şimdiden hepimize başarılar!

ZAMANI VERİMLİ KULLANMANIN YOLLARI

Günlük görevlerinizi önem sırasına göre listeleyin. Hangi görevliler daha acil veya daha önemli? Öncelik sırasına göre hareket etmek, enerjinizi doğru şekilde harcamanızı sağlar.

Zaman Yönetimi Tekniklerini Kullanın

Pomodoro Tekniği: 25 dakika odaklanıp 5 dakika mola verin. Bu teknikle dikkatinizi toparlar ve görevlerinizi daha verimli tamamlarsınız.

Pareto İlkesi (80/20 Kuralı): Çabalarınızın %20'si, sonuçlarınızın %80'ini getirir. Bu nedenle en etkili görevlerinize odaklanın.

Sosyal medya, e-postalar veya gereksiz sohbetler gibi dikkat dağıtıcıları en aza indirin. Çalışma sırasında telefon duyurularını kaldırmak faydalı olabilir.

Büyük görevlerini daha küçük bölümlere ayırarak tamamlayın.

Yorulmadan çalışmak, uzun süreli verimlilik düşürebilir. Düzenli olarak kısa molalar vererek enerjinizi yenileyin.

2025 ÖNEMLİ GÜN VE HAFTALAR

01	02	03	04	05	06
OCAK	ŞUBAT	MART	NİSAN	MAYIS	HAZİRAN
P S C P C C P 1 2 3 4 5 6 7 8 9 10 11 12 13 14 15 16 17 18 19 20 21 22 23 24 25 26 27 28 29 30 31	P S C P C C P 1 2 3 4 5 6 7 8 9 10 11 12 13 14 15 16 17 18 19 20 21 22 23 24 25 26 27 28	P S C P C C P 1 2 3 4 5 6 7 8 9 10 11 12 13 14 15 16 17 18 19 20 21 22 23 24 25 26 27 28 29 30 31	P S C P C C P 1 2 3 4 5 6 7 8 9 10 11 12 13 14 15 16 17 18 19 20 21 22 23 24 25 26 27 28 29 30	P S C P C C P 1 2 3 4 5 6 7 8 9 10 11 12 13 14 15 16 17 18 19 20 21 22 23 24 25 26 27 28 29 30 31	P S C P C C P 1 2 3 4 5 6 7 8 9 10 11 12 13 14 15 16 17 18 19 20 21 22 23 24 25 26 27 28 29 30
07	08	09	10	11	12
TEMMUZ	AĞUSTOS	EYLÜL	EKİM	KASIM	ARALIK
P S C P C C P 1 2 3 4 5 6 7 8 9 10 11 12 13 14 15 16 17 18 19 20 21 22 23 24 25 26 27 28 29 30 31	P S C P C C P 1 2 3 4 5 6 7 8 9 10 11 12 13 14 15 16 17 18 19 20 21 22 23 24 25 26 27 28 29 30 31	P S C P C C P 1 2 3 4 5 6 7 8 9 10 11 12 13 14 15 16 17 18 19 20 21 22 23 24 25 26 27 28 29 30	P S C P C C P 1 2 3 4 5 6 7 8 9 10 11 12 13 14 15 16 17 18 19 20 21 22 23 24 25 26 27 28 29 30 31	P S C P C C P 1 2 3 4 5 6 7 8 9 10 11 12 13 14 15 16 17 18 19 20 21 22 23 24 25 26 27 28 29 30	P S C P C C P 1 2 3 4 5 6 7 8 9 10 11 12 13 14 15 16 17 18 19 20 21 22 23 24 25 26 27 28 29 30 31

- Ramazan Bayramı: 29 Mart Cumartesi öğleden itibaren 30-31 Mart- 1 Nisan
- Ulusal Egemenlik ve Çocuk Bayramı: 23 Nisan Çarşamba
- Emek ve Dayanışma Günü: 1 Mayıs Perşembe
- Atatürk'ü Anma Gençlik ve Spor Bayramı: 19 Mayıs Pazartesi
- Kurban Bayramı: 5 Haziran Perşembe Öğleden İtibaren 6-7-8-9 Haziran
- Demokrasi ve Milli Birlik Günü: 15 Temmuz Salı
- Zafer Bayramı: 30 Ağustos Cumartesi
- Yarıyıl tatili 20 Ocak 2025 Pazartesi başlayacak ve 31 Ocak 2025 Cuma sona erecek. İkinci dönem, 3 Şubat 2025 Pazartesi başlayacak ve 20 Haziran 2025 Cuma tamamlanacak
- İl Millî Eğitim Bakanlığı Liselere Geçiş Sistemi (LGS) :15 Haziran 2024 Pazar

YEMEK, KÜLTÜR, DOSTLUK

Okulumuzda hem Türk hem de Suriyeli arkadaşlarımız var. Yemeklerimiz de bizim gibi. Farklı ama birbirine çok benziyor. Mesela Suriyeli arkadaşlarımızın yaptığı Kepse pilavı ve bizim Perde pilavımız, aynı sofrada çok güzel bir uyum sağlıyor. Yemekler sayesinde birbirimizin kültürlerini daha iyi tanıyoruz. Türk ve Suriye mutfağı; kardeşlik sofralarında birleşiyor, tıpkı bizim okulumuzdaki gibi!

Suriye Kebse Pilavı Tarifi

Malzemeler:

- 2 su bardağı basmati pirinci
- 500 gram tavuk (parçalanmış)
- 2 yemek kaşığı sıvı yağ
- büyük soğan (doğranmış)
- 3 diş sarımsak (ezilmiş)
- 1 domates (rendelenmiş)
- 2 yemek kaşığı domates salçası
- 1 tatlı kaşığı karabiber
- 1 tatlı kaşığı kimyon
- 1 tatlı kaşığı tarçın
- 1 çay kaşığı zerdeçal
- 1 çay kaşığı kişniş
- 4 su bardağı sıcak su

Tuz

Üzeri için: Kavrulmuş badem ve kuru üzüm

Pirinci yıkayıp suda bekletin.

Tavukları yağda kızartın, çıkarıp bir kenara alın.

Tencerede soğan, sarımsak, domates ve salçayı kavurun; baharatları ekleyin.

Tavuk ve suyu ekleyip pişirin.

Pirinci ekleyip pişirin.

Tavukları üzerine koyup badem ve üzümle süsleyin.

Türkiye Perde Pilavı Tarifi

Malzemeler:

- 2 su bardağı pirinç
- 1 su bardağı haşlanmış tavuk (isteğe bağlı)
- 1/2 su bardağı badem
- 1/2 su bardağı kuru üzüm
- 2 yemek kaşığı tereyağı
- Tuz, karabiber
- 2 adet yufka

Yapılışı:

Pirinci yıkayıp tereyağında kavurun. Tuz ve karabiber ekleyip sıcak suyla pişirin.

Haşlanmış tavuk, badem ve kuru üzümü pilava karıştırın.

Tencereye yufkayı serin, pilavı içine dökün ve üzerini yufkayla kapatın.

180 derece fırında üzeri kızarana kadar pişirin.



Perde pilavı



Kebse pilavı

ÖĞRETEMENİMİZ MENEKŞE DALGIÇ GÜLERYÜZ

MARŞIMIZ BAĞIMSIZLIĞIMIZ

Marşlar, ülkelerin bağımsızlık şarkılarıdır. Bizim İstiklal Marşımız da bağımsızlığımızı ve özgürlüğümüzü simgeler. Marşımızı her okuduğumuzda bağımsız bir ülkenin evlatları olduğumuzu hatırlarız.

Marş okunurken hazır ol durumunda saygı göstermek, bağımsızlığımıza duyduğumuz önemi ve atalarımıza olan minnetimizi ifade etmenin bir yoludur. Marşımızı düzgün bir şekilde, hissederek okumak, hem görgümüzü hem de geçmişimize olan olan saygımızı gösterir. Ne kadar teşekkür etsek onlara olan borcumuzu asla ödeyemeyiz!

GÖRGÜ KURALLARI

Çocuklar, bugün sizlere görgü kurallarından bahsetmek istiyorum. Hani şu hayatımızı kolaylaştıran, bizi daha nazik ve saygılı insanlar yapan kurallar var ya, işte onlardan! Ama bazılarını artık unutuyor gibiyiz. Gelin birlikte hatırlayalım ve uygulamaya başlayalım! Mesela toplu taşımada yaşlılara, hamilelere ve çocuklara yer vermek çok güzel bir hareket. Küçük bir davranış ama çok büyük bir incelik! Sokakta biriyle karşılaştığınızda selam vermek, gülümsemek bile günümüzü güzelleştirir. Başka bir kural: Telefon adabı. Toplum içinde yüksek sesle telefonla konuşmak ya da birileriyle otururken sürekli telefona bakmak hoş değil. Bir de sıraya girmek var değil mi? Market, kantin ya da otobüs kuyruğunda sabırla beklemek en doğrusu. Özel Sorular Sormayın! Birine maaşını ya da kilosunu sormak hiç hoş değil, hem de insanları rahatsız eder.




Başkalarının eşyalarına dokunmamak da önemli. İzin almadan birinin çantasını ya da kalemini almak saygısızlık olabilir. Sınıfta ya da dışarıda çöpü yere atmamak, çöp kutusunu kullanmak hepimizin çevresini daha güzel yapar. Kütüphane ya da toplu taşıma gibi yerlerde sessiz olma başka bir önemli kural. Haydi arkadaşlar, bu kuralları hatırlayalım ve uygulayalım. Çünkü bunlar hem bizi hem de çevremizdeki herkesi mutlu eder!



MÜZİK

AYSEL TIRPAN 7B KEMANIMI TANITIYORUM

Merhaba! Ben Aysel Tırpan, 7B sınıftayım. Müziği çok seviyorum. Okulumuzda öğretmenimiz Erhan Atasoy'un desteğiyle müzikle tanışıyoruz. Ben keman çalmayı öğreniyorum, 6A sınıftan Nazdar Arık ise bağlama çalmayı öğreniyor. Öğretmenimiz bize hem enstrüman çalma konusunda hem de sabırla destek oluyor. Verdiği emekler için ona çok teşekkür ediyoruz.



Şimdi size kemanı tanıtmak istiyorum. Keman, yaylı çalgılar ailesinin en küçüğüdür ve dört teli vardır. Bu tellerden Fa, Do, Sol ve Re notalarını çıkarabilirsiniz. Kemanın sesi, yayı tellerin üzerinde gezdirerek ya da parmaklarınızla tellere basarak elde edilir. En yüksek ve etkileyici tonlara ulaşabilen kemanın, aynı zamanda çok zarif bir yapısı vardır.

Keman çalmayı öğrenirken dikkat etmemiz gereken bazı önemli noktalar var:

Doğru Tutuş: Kemanı rahatça tutabilmek için omuz desteğini ve doğru duruşu öğrenmek gerekiyor. **Yay Kullanımı:** Yayı doğru açıyla ve uygun hızda hareket ettirmek önemli. **Sabır ve Çalışma:** Müzik, sabır gerektirir. Doğru sesleri çıkarabilmek için sürekli çalışmak gerekiyor.

Müzik öğrenmek bana sabrı, disiplini ve bir işin sonucunda mutlu olmayı öğretiyor. Her çalışmamda biraz daha ilerlediğimi görmek beni çok sevindiriyor. Siz de bir enstrüman çalmayı düşünüyorsanız, mutlaka denemelisiniz.



İREM BAYAR 8B

ALIŞVERİŞ NASIL YAPILIR?

Alışveriş yaparken hem nazik hem de bilinçli bir tüketici olmak çok önemli. Sizin için bu konuda küçük bir rehber hazırladım. İşte alışverişte dikkat etmemiz gerekenler:

Önce Hazırlık:

Liste Yapın ve İhtiyacınıza Odaklanın

1. Alışverişe çıkmadan önce mutlaka bir liste hazırlayın. Bu liste sayesinde ihtiyacınız olmayan şeyleri almaktan kurtulursunuz.
2. İhtiyacınıza odaklanın! Sırf güzel görünüyor diye bir ürünü almak, hem paranızı boşa harcar hem de gereksiz kalabalık yaratır.
3. Eğer yiyecek alışverişi yapacaksak aç gitmemeye dikkat edelim. Bir de yanımızda hesap makinesi bulduralım ki kasadaki tutar ile bizim hesabımızın aynı olup olmadığını kontrol edebiliriz.

Nazik Olmak

4. Sıraya Girin: Market, pazar ya da kasada sıraya girmek bir görgü kuralıdır. Kimsenin önüne geçmeyelim.
5. Teşekkür Edin: Alışveriş sonunda kasiyere ya da pazarcıya teşekkür etmek ve "İyi günler" dilemek, güzel bir alışkanlıktır.
6. Saygılı Olun: Ürünleri kötülemek ya da satıcıyı rahatsız edici konuşmalar yapmak yerine, memnun olmadığınız ürünü nazikçe bırakabilirsiniz.

Akıllı Alışveriş: Fiyat ve Kaliteyi Karşılaştırın

7. Fiyat Karşılaştırması Yapın: Aynı ürün farklı yerlerde farklı fiyatlarda olabilir. En uygun fiyatı bulmak için biraz araştırma yapın.
8. Kaliteye Dikkat Edin: Çok ucuz olan her zaman iyi değildir. Uzun ömürlü ve kaliteli ürünleri tercih etmek daha mantıklıdır.



Fiş Almayı Unutmayın!

9. Alışverişinizi tamamladıktan sonra mutlaka fiş alın. Bu, hem harcamalarınızı takip etmenizi sağlar hem de tüketici haklarınızı korumanıza yardımcı olur.

Tüketici Hakem Heyeti'ne Nasıl Başvurulur?

Eğer aldığınız bir ürünle ilgili sorun yaşarsanız...

Ürünün fişi veya faturası mutlaka elinizde olmalı.

Sorun yaşadığınız ürünle ilgili satıcıyla çözüm bulamazsanız, bulunduğunuz ilçedeki Tüketici Hakem Heyeti'ne başvurabilirsiniz.

Başvuru için dilekçe, ürün fişi veya faturası ve şikayetinizin detaylı açıklaması gerekiyor.

Başvuruyu e-Devlet üzerinden de kolayca yapabilirsiniz.

PSİKOLOJİK DANIŞMAN VE REHBER ÖĞRETMEN AYŞE SİYRİK

PSİKOLOJİK DANIŞMA VE REHBERLİK SERVİSİNİ TANIYORUM

Sevgili Öğrenciler! Psikolojik Danışma ve Rehberlik Servisi, okulunuzda sizler için var olan önemli bir destek noktasıdır. Amacımız; kendinizi daha iyi anlamanıza, sorunlarınıza çözümler bulmanıza ve hayatınızı dengeli bir şekilde yönetmenize yardımcı olmaktır. Rehberlik, sadece bir problem olduğunda değil, sizi daha iyi hissettirecek her konuda başvurabileceğiniz bir yerdir.

Burada, ders çalışma tekniklerinden sınav kaygısına, meslek seçimine kadar eğitsel ve mesleki rehberlik konularında size yardımcı olabiliriz. Aynı zamanda aile, arkadaşlık ve duygusal sorunlar gibi kişisel konularda da yanınızdayız.

Peki, akran zorbalığı gibi konularda ne yapabilirsiniz? Zorbalıkla karşılaştığınızda yalnız değilsiniz. Psikolojik Danışma ve Rehberlik Servisi olarak, bu konuda size destek olur ve sorunlarınızın çözümüne yardımcı oluruz. Mahremiyet konusuna gelince, sizin özel hayatınıza ve duygularınıza saygı duyuyoruz. Paylaştığınız her şey burada güvendedir.

Rehberlik servisi bir disiplin yeri değildir. Burada kimseye ceza verilmez, kararlar sizin adınıza alınmaz. Sadece size rehberlik ederek, doğru kararları kendi başınıza almanıza yardımcı oluruz.



LGS Destek Hizmetleri

Öğrencilerimize bireysel çalışma programı oluşturma, sınav stratejileri geliştirme ve motivasyonlarını artırma konularında yardımcı olunmaktadır. Başarıya giden yolda her adımda öğrencilerimizin yanında olmaya devam edilmektedir.

Psikolojik Danışma ve Rehberlik Servisi olarak siz öğrencilerimize kendinizi tanımak, güçlü yanlarınızı keşfetmek, sorunlarınızın üstesinden gelmek için her zaman kapımız açık.

OKULUMUZDA KULÜP ÇALIŞMALARI


ROZERİN YALÇIN /8A

KÜTÜPHANE KAHRAMANLARI

Merhaba, ben Rozerin Yalçın. Okulumuzun Kütüphanecilik Kulübü başkanım ve iki yıldır büyük bir heyecanla bu kulüpte çalışıyorum. Okulumuz kütüphanesi tam 522 kitapla öğrencilere bilgi ve hayal dünyasının kapılarını açıyor.

Bu yıl 5-A sınıfından iki öğrenci arkadaşımız Seje Muhammet ve Aya Elyasin, kütüphane raflarından adeta çıkamadı. Onlar, okuma sevgisiyle dolu iki harika çocuk. Okul açıldığından bu yana o kadar çok kitap okudular ki okul müdürlüğü tarafından ödüllendirildiler. Onların bu başarısı, hepimize örnek oluyor.

Benim kütüphaneden okuyup çok beğendiğim bir kitap ise "Halime Kaptan" oldu. Rıfat Ilgaz'ın bu etkileyici eseri, Kurtuluş Savaşı yıllarında bir kadın kahramanın mücadelesini anlatıyor. Özellikle şu cümle beni çok etkiledi: "Herkes kendi yerinde bir ışık yakarsa, karanlıklar aydınlığa döner." Bu kitap, cesaret ve fedakârlığın ne kadar değerli olduğunu anlamamı sağladı.



Bu başarılarımızda yanımda olan ve her zaman destek veren tüm kulüp arkadaşlarıma da teşekkür ediyorum. Onların yardımları ve iş birliği sayesinde kütüphanemiz, hepimiz için bir ilham kaynağı olmaya devam ediyor. Siz de kitapların dünyasına dalarak kendi maceralarınızı keşfedin! Kütüphanemiz her gün 13.10 ile 13.40 saatleri arasında açıktır. Görevli arkadaşlarımıza kendi ve almak istediğiniz kitap bilgilerini kaydettirmeyi unutmayın!

HİKAYE

EMSAL UYSAL 5B

DOĞUM GÜNÜM

Bir sabah, yaz tatilinin sıcak bir gününde kedim Fındık bana mama ver dercesine miyavlayarak uyandırdı. Pijamalarımı hızla değiştirip Fındık'a mama almak için mahalleye çıktım. Tam bu sırada arkadaşım Selin seslendi:

- Sabah sabah nereye?
- Kedim Fındık'a mama almaya.
- Ben de gelebilir miyim?
- Tabii ki!

Yolda çok mutlu bir şekilde sohbet ettik.Yarın doğum gününe Selin'i davet ettim.

Fındık'a mama aldıktan sonra eve döndüm. Kapı zilin sesiyle irkildim. Balkona çıktığımda arkadaşlarım beni evlerine çağırıyordu. Hemen hazırlanıp onların yanına gittim. Birlikte kitap okuduk, ders çalıştık ve çok eğlendik. Arkadaşım Ayşe'nin annesi Sevil Teyze'nin mutfaktan gelen mis gibi kek kokuları burnumuza ulaşıyordu. Sevil Teyze, elleriyle yaptığı kekleri bizlere getirdi.Keklerimizi yerken bu sene nereye gideceğimizden ve okul hakkında uzun uzun sohbet ettik. Herkesin geleceğe dair heyecanı yüzlerinden okunuyordu. Ancak akşam olmuştu ve eve gitme vakti gelmişti.Arkadaşlarımı doğum gününe çağırdım.O sırada tam çıkacakken Sevil Teyze,bana seslendi ve yaptığı keklerden birkaç dilimi benim için ayırdı. Kekleri alıp teşekkür ederek eve döndüm ve anneme de verdim.

O gece pijamalarımı giyip yatağa uzandım ama uyumak biraz zordu. Çünkü ertesi gün benim doğum günümüdü! Heyecandan kalbim güm güm atıyordu.

Ertesi sabah, yüzümdeki mutluluk dolu gülücüklerle uyandım. Annem evi süsleyeceğimizi söyleyince hemen yardıma koyuldum. Biraz hazırlıktan sonra arkadaşlarım geldiler. Hep birlikte oyunlar oynadık, kahkahalar attık ve doğum günümü kutladık.

O akşam, arkadaşlarımla paylaştığım o özel anların hayatımdaki en güzel hatıralardan biri olduğunu anladım. Arkadaşlarımla birlikte olmak, mutluluğun adıydı.




RÜZGÂRI ANLAMAK: HIZ VE YÖN ÖLÇÜMÜ

Rüzgâr, havanın yatay yönde hareket etmesidir ve üç önemli özelliği vardır: hızı, yönü ve ne kadar sıklıkla estiği. Yamaç paraşütü gibi hava sporları yaparken rüzgâr çok önemlidir çünkü kalkış, uçuş ve inişte rüzgârın etkisini bilmek gerekir.

Rüzgâr Hızı ve Ölçümü: Rüzgârın hızı, ne kadar hızlı estiğini ifade eder ve bunu ölçmek için **anemometre** adı verilen bir cihaz kullanılır. Bu cihaz, küçük ve taşınabilir olduğu için hava sporları yapanlar için çok faydalıdır. Mesela, rüzgâr hızı 1 knot olduğunda, bu 0,5 metre/saniye ya da 1,9 kilometre/saat hızında estiği anlamına gelir. Rüzgârın yönü ise havanın nereden estiğini gösterir.

Rüzgârın Yönü ve Gözlemler: Rüzgârın hızını ve yönünü anlamak için sadece cihazlara ihtiyaç yok. Çevredeki işaretler de bunu anlamaya yardımcı olur. Örneğin bayrakların dalgalanma şekli, baca dumanlarının yönü, ağaçların sallanışı ya da yerden kalkan toz gibi işaretler, rüzgârın yönü ve şiddeti hakkında bilgi verir. Kalkış ve iniş alanlarında kullanılan **rüzgâr tulumu (vinsak)** ise rüzgârın nereden estiğini anlamak için özel bir işarettir.

Okulumuzda Fen Bilgisi öğretmenimiz İbrahim Halil Öğüt, bize rüzgârın hızını ve yönünü nasıl ölçebileceğimizi öğretiyor. Öğrenciler, anemometre adlı cihazı kullanarak rüzgârı ölçüyor. Bu ölçümleri sınıf arkadaşlarımızla paylaşmak için bir panoya asıyoruz. Bu sayede hem rüzgârı daha iyi anlıyoruz hem de hava durumu hakkında bilgi sahibi oluyoruz. Öğrendiğimiz bu bilgiler, hem derslerde hem de günlük hayatımızda çok işimize yarıyor!



ÖNEMLİ TELEFONLAR



112 ACIL ÇAĞRI HATTI NEDİR?

112, zor durumda olduğumuzda hemen yardım alabileceğimiz bir telefon numarasıdır. Ambulans, polis, itfaiye gibi birçok acil yardım hizmetine bu numarayı arayarak ulaşabiliriz.

Ne Zaman 112'yi Aramalıyız?

112'yi aramamız gereken durumlar şunlar olabilir:

Birinin sağlığı tehlikedeyse: Örneğin, birisi çok hasta olduysa ya da kötü bir şekilde yaralandıysa.

Yangın gördüğünüzde: Küçük ya da büyük bir yangın gördüğünüzde itfaiyeye haber vermek için.

Hırsızlık, kavga ya da tehlikeli bir durum varsa: Polis yardımı gerekebilir.

Doğal afet durumlarında: Deprem, sel gibi büyük olaylarda yardım almak için.

112'yi ararken nelere dikkat etmeliyiz?

Öncelikle sakin olun ve nerede olduğunuzu söyleyin.

Ne olduğunuzu ve neye ihtiyaç duyduğunuzu kısa ve net bir şekilde anlatın.

Gereksiz ya da şaka amaçlı aramalar yapmamalısınız çünkü bu hat gerçek yardıma ihtiyacı olan insanlar içindir.

Örneğin:

Arkadaşın düşüp kötü bir şekilde yaralandıysa.

Evin yakınında büyük bir yangın çıktıysa.

Parkta kavga ya da tehlikeli bir şey görürsen

112 hayat kurtarır ve sadece gerçekten acil bir durumda kullanılmalıdır!

183 Sosyal Destek Hattı: Aile, çocuk, kadın ve sosyal yardımlarla ilgili destek almak için kullanılır.

ÇOCUKLAR İÇİN İLK YARDIM: HAYAT KURTARABİLİRSİN!

İlk yardım, bir kaza ya da acil durumda sağlık ekipleri gelene kadar yapılan basit ama önemli müdahalelerdir. Amacı, kazazedeyi koruyup durumun kötüleşmesini engellemektir. İşte bilmemiz gerekenler:

İlk Yardımın Kuralları

Sakin Ol: Panik yapmadan hareket et.

Güvenliği Sağla: Tehlikeli durumdan uzaklaştır.

Yardım Çağır: 112'yi ara ya da bir büyüğüne haber ver.

Kendini Korum: Kendine zarar vermeden müdahale et.

Basit İlk Yardım Bilgileri

Burun Kanaması: Başını öne eğ, burun kanatlarını nazıkçe sık.

Yaralanmalar: Temiz bir bezle yaranın üzerine bastır. Büyük bir yara varsa, hemen yardım iste.

Bayılma: Bayılan kişiyi yan yatır, sarsma ya da yüzüne su dökme.

Yanıklar: Soğuk su tut, krem ya da başka bir şey sürme.

Elektrik Çarparısa


Elektrik çarpan kişiye dokunma, elektrik kaynağını kapat. Hemen 112'yi ara.

Boğaza Bir Şey Kaçarsa

Öksürebiliyorsa: Öksürmesini teşvik et.

Nefes alamıyorsa: Heimlich manevrasını yap (ellerini göbek deliğinin üstüne koyup yukarı bastır). Bebekse, sırtına hafifçe vur.

Her durumda sakın kal, bir büyüğe haber ver ve gerekirse 112'yi ara. Doğru ilk yardım hayat kurtarır!



HAYATIMIZI KOLAYLAŞTIRACAK KÜÇÜK BİLGİLER

Vida Yönü: Vida sağa dönerse sıkılır, sola dönerse gevşer.

Musluk Yönü: Musluğu sağa çevirirseniz su kesilir, sola çevirirseniz su akar.

Yaya Geçidini Kullanırken Dikkat Edilmesi Gerekenler:

- Her Zaman Yaya Geçidini Kullanın: Karşıdan karşıya geçerken mutlaka yaya geçidini tercih edin. Yolun herhangi bir yerinden geçmek hem sizin hem de sürücülerin güvenliğini riske atar.
- Sağa ve Sola Bakın: Geçmeden önce iki yöne de dikkatlice bakın. Araçların durduğundan emin olun.
- Sürücüyle Göz Teması Kurun: Geçmeden önce sürücüyle göz teması kurarak sizi gördüğünden emin olun.
- Koşmayın: Yaya geçidinde sakın bir şekilde yürüyün.
- Trafik Işıklarına Uyun: Yeşil ışığın yanmasını bekleyin. Kırmızı ışıkta geçmek tehlikelidir.

Diş Fırçalama Nasıl Olur?

- Diş fırçasına nohut büyüklüğünde macun sıkın.
- Fırçalama: Önce üst dişlerinizi yukarıdan aşağıya, ardından alt dişlerinizi aşağıdan yukarıya dairesel hareketlerle fırçalayın ve bol suyla çalkalayarak temizleyin.




Yönlerimizi Nasıl Buluruz?

- Güneş: Sabah güneş doğudan doğar. Yüzünüzü doğuya döndüğünüzde sağ tarafınız güney, sol tarafınız kuzey olur.
- Pusula: Eğer pusulanız varsa, kuzey yönü genelde pusula iğnesi üzerinde işaretlenmiştir.
- Doğa İşaretleri: Geceleri Kuzey Yıldızı'nı bularak yönünüzü tayin edebilirsiniz. Ağaçların yosunlu tarafı kuzey tarafını gösterir.
- Cami kapısı güneyi gösterir.
- Türkiye'de çanak antenler genellikle güney yönüne bakar.
- Türkiye'de karınca yuvalarının girişinin güneyi gösterir.



Elektrikli Ev Aletleri

- Ateş ve yüksek ısı içeren bu aletler kazalara yol açabilir. Anne-babanız yanınızda değilse ocak veya fırını kullanmayı denemeyin.
- Elektrikli süpürge kullanması kolay görünse de kablolarla takılmak veya fişi dikkatlice çekmemek tehlike yaratabilir.
- Su ısıtıcı (kettle), tost makinesi veya blender gibi cihazlar tehlikeli olabilir. Eğer bu aletlere ihtiyacınız varsa mutlaka bir büyüğünüzden yardım alın.

**DİKEY**

- 1.Okulumuzda en çok kitap okuyan öğrencilerin isimleri.
- 2.Aldığınız bir ürünle ilgili sorun yaşadığımızda başvurabileceğiniz yerin adı.
3. Yay ile çalınan bir çalgı.
- 5.Ritmik ve kafiyeli, eğlence ya da dil becerisinin yayılması için söylenen sözlerdir
- 6.Acil ve zor durumlarda yardım alabileceğimiz önemli numaradır.
- 9.Okulumuz futbol şampiyon takımı kaptanının ismi.
- 10.Nefes borusuna yabancı madde ya da yemek kaçana uygulanacak ilk yardımın adı.
- 11.Okulumuz öğrencisi Ecem TÜRKKAN 'ın sevdiği ressam .
- 13.Rüzgâr tulumu, rüzgârın nereden estiğini anlamak için özel bir işarettir.

YATAY

4. Türkiye Bilimsel ve Teknolojik Araştırma Kurumu'nun kısaltmasının adıdır.
- 7.Ülkelerin bağımsızlık şarkılarına verilen addır.
8. Okulumuza adı verilen şair.
- 12.Dergimizde geçen çocuk kitapları yazarı ve karikatürist.
- 14.Okulumuzda gerçekleşen bir projenin adı.
15. Tıp alanı ile ilgilenen bilim adamı

**DERGİMİZİ OKURSANIZ
ÇÖZEBİLİRSİNİZ! :)**

MEVLANA CELALEDDİN RUMİ İMAM
HATİP ORTAOKULU

